

Aşağıdaki tabloda BIST 30 şirketlerinin son üç aylık yabancı takas oranlarını, oran değişimlerini, bu dönemki en düşük ve en yüksek yabancı takas oranlarını ve ilgili tarihlere dair fiyatlar ile yabancı yatırımcıların son dönem aktivitelerini görebilirsiniz.

Tablodaki verilere baktığımızda, yüksek yabancı takas oranına karşın DOHOL ve KCHOL hisselerinde son dönemde yabancıların pozisyon azaltması, KOZAA ve TKFEN hisselerinde ise pozisyon artışı dikkat çekiyor.

XU030 Yabancı Takas Oranları (YTO), Son 3 Ay

26 Kasım 2021 Cuma işlemleri sonucu oluşan,
30 Kasım 2021 Salı takas verileri kullanılmıştır.

Kod	Son Fiyat	Son Yab. Tks. Oranı	Δ (Oran, bp)			Son 3 Ay En Yüksek / En Düşük Yabancı Takas Oranı(YTO)	Δ (Oran, bp)	Tks.Tarihi ve YTO Eğilimi	Fiyat (T-2)	Δ (Fiyat,%)	Yabancı Aksiyonu
			1 hafta	1 ay	3 ay						
TCELL	18.48	86.91	14	131	168	En Düşük 85.15 En Yüksek 86.92	176 0	07/10/2021 25/11/2021	14.50 17.82	27.5 3.7	Son Dönemde Alıcılar
KCHOL	29.02	66.77	-77	-198	-433	En Düşük 66.77 En Yüksek 72.60	0 -583	30/11/2021 12/10/2021	28.32 22.16	2.5 31.0	Son Dönemde Satıcılar
FROTO	246.50	66.64	-6	203	209	En Düşük 62.91 En Yüksek 67.12	374 -48	08/10/2021 19/11/2021	149.46 218.88	64.9 12.6	Son Dönemde Satıcılar
SAHOL	13.10	61.06	-248	181	31	En Düşük 58.91 En Yüksek 64.14	215 -308	04/10/2021 18/11/2021	9.79 14.08	33.8 -7.0	Dengeli
TTKOM	9.60	56.38	96	802	1,061	En Düşük 45.77 En Yüksek 56.73	1,061 -35	31/08/2021 26/11/2021	7.17 9.18	34.0 4.6	Alıcılar
BIMAS	69.45	55.86	-19	-16	-299	En Düşük 55.51 En Yüksek 59.07	35 -321	02/11/2021 21/09/2021	61.20 67.55	13.5 2.8	Son Dönemde Satıcılar
TUPRS	155.40	55.59	4	672	2,176	En Düşük 33.84 En Yüksek 56.61	2,176 -101	31/08/2021 25/11/2021	98.90 168.90	57.1 -8.0	Yoğun Alıcılar
AKBNK	6.60	53.98	-202	303	-106	En Düşük 49.94 En Yüksek 57.56	404 -358	20/10/2021 19/11/2021	5.08 7.11	29.9 -7.2	Dengeli
GARAN	11.40	53.55	-482	202	-386	En Düşük 51.52 En Yüksek 59.91	202 -636	27/10/2021 18/11/2021	9.08 12.07	25.6 -5.6	Son Dönemde Satıcılar
TAVHL	27.68	50.86	-108	244	494	En Düşük 45.82 En Yüksek 52.84	504 -198	17/09/2021 18/11/2021	22.38 28.74	23.7 -3.7	Son Dönemde Satıcılar
PGSUS	89.85	40.63	100	752	1,090	En Düşük 28.84 En Yüksek 43.97	1,179 -333	17/09/2021 26/11/2021	66.65 104.90	34.8 -14.3	Dengeli
THYAO	17.32	40.13	132	990	1,812	En Düşük 20.04 En Yüksek 43.31	2,009 -318	17/09/2021 25/11/2021	12.26 18.72	41.3 -7.5	Dengeli
ARCLK	43.96	35.82	-28	21	-786	En Düşük 34.94 En Yüksek 43.68	88 -786	05/11/2021 31/08/2021	34.50 31.80	27.4 38.2	Son Dönemde Satıcılar
EREGL	22.84	34.67	14	143	-27	En Düşük 32.73 En Yüksek 34.98	194 -32	25/10/2021 25/11/2021	18.85 23.08	21.2 -1.0	Son Dönemde Alıcılar
KOZAA	18.94	33.87	128	773	1,038	En Düşük 19.68 En Yüksek 33.87	1,418 0	05/10/2021 30/11/2021	14.55 19.09	30.2 -0.8	Son Dönemde Alıcılar
ISCTR	6.63	33.75	-79	334	-111	En Düşük 29.38 En Yüksek 34.93	437 -118	03/11/2021 01/09/2021	5.75 5.64	15.3 17.6	Dengeli
ASELS	22.74	33.51	76	-52	114	En Düşük 31.08 En Yüksek 34.13	244 -62	23/09/2021 25/10/2021	14.59 16.45	55.8 38.2	Son Dönemde Alıcılar
SISE	12.29	33.06	96	471	48	En Düşük 27.68 En Yüksek 33.19	539 -12	22/10/2021 10/09/2021	8.16 8.59	50.6 43.1	Alıcılar
PETKM	7.75	30.10	-110	275	712	En Düşük 22.99 En Yüksek 32.61	712 -251	31/08/2021 25/11/2021	6.08 7.93	27.5 -2.3	Dengeli
EKGYO	2.26	28.74	-17	-88	445	En Düşük 24.19 En Yüksek 30.30	454 -156	01/09/2021 10/11/2021	1.82 2.10	24.2 7.6	Dengeli
KOZAL	120.60	25.92	132	354	-2	En Düşük 20.75 En Yüksek 25.95	517 -2	04/11/2021 31/08/2021	104.10 103.70	15.9 16.3	Son Dönemde Alıcılar
DOHOL	3.05	24.63	-218	-215	-184	En Düşük 24.63 En Yüksek 27.30	0 -267	30/11/2021 18/10/2021	3.04 2.61	0.3 16.9	Dengeli
TKFEN	18.28	24.24	148	397	445	En Düşük 19.23 En Yüksek 24.24	501 0	18/10/2021 30/11/2021	13.71 17.99	33.3 1.6	Son Dönemde Alıcılar
KRDMD	8.75	22.42	54	287	-157	En Düşük 19.39 En Yüksek 24.84	303 -242	01/11/2021 10/09/2021	7.56 7.26	15.7 20.5	Son Dönemde Alıcılar
YKBNK	3.17	19.99	-19	576	650	En Düşük 12.32 En Yüksek 20.93	766 -95	05/10/2021 22/11/2021	2.39 3.60	32.6 -11.9	Dengeli
VESTL	28.63	12.17	9	19	41	En Düşük 10.78 En Yüksek 12.35	138 -18	05/10/2021 05/11/2021	23.81 23.20	20.3 23.4	Son Dönemde Alıcılar
GUBRF	79.00	8.56	79	15	182	En Düşük 6.45 En Yüksek 8.56	211 0	01/09/2021 30/11/2021	50.20 76.75	57.4 2.9	Dengeli
SASA	42.96	4.54	78	124	4	En Düşük 2.77 En Yüksek 4.96	177 -42	25/10/2021 26/11/2021	27.60 38.44	55.7 11.8	Son Dönemde Alıcılar
VAKBN	3.76	4.13	-65	9	-66	En Düşük 3.78 En Yüksek 5.42	34 -129	28/09/2021 17/11/2021	3.27 4.04	15.0 -6.9	Son Dönemde Satıcılar

- * Yabancıların görece daha çok tercih ettikleri (yabancı takas oranı yüksek) hisseler
- * Yabancıların görece daha az tercih ettikleri (yabancı takas oranı düşük) hisseler

BIST 100 Şirketlerinin periyodik yabancı takas oranı değişimleri


Aşağıdaki tabloda BIST 100 şirketlerinin son bir hafta, iki hafta, bir ay, üç ay ve altı aylık dönemlerde yabancı takas oranlarındaki değişimleri takası en çok artan ve azalan ilk on şirket bazında görebilirsiniz.

KOZAA son 6 Aylık dönemde yabancı takas oranında devam eden düzenli artış ile ;GLYHO ise son 6 Aylık dönemde yabancı takas oranında devam eden düzenli azalış ile dikkat çekmektedir.

YABANCI TAKAS ORANI EN ÇOK ARTAN İLK 10 HİSSE (BIST - 100, bp)

	Haftalık	2 Haftalık	Aylık	3 Aylık	6 Aylık
1	ESEN 217 bp	KOZAA 435 bp	THYAO 990 bp	TUPRS 2,176 bp	TUPRS 2,098 bp
2	TKNSA 204 bp	TKNSA 350 bp	TTKOM 802 bp	THYAO 1,812 bp	THYAO 1,261 bp
3	TKFEN 148 bp	PARSN 333 bp	KOZAA 773 bp	PGSUS 1,090 bp	TTKOM 1,180 bp
4	KOZAL 132 bp	KOZAL 314 bp	PGSUS 752 bp	DOAS 1,081 bp	BIOEN 1,046 bp
5	THYAO 132 bp	KORDS 266 bp	TUPRS 672 bp	TTKOM 1,061 bp	ARDYZ 1,044 bp
6	KOZAA 128 bp	TKFEN 265 bp	YKBNK 576 bp	KOZAA 1,038 bp	TOASO 874 bp
7	PARSN 122 bp	INDES 259 bp	SISE 471 bp	BIOEN 872 bp	PGSUS 847 bp
8	PGSUS 100 bp	YKBNK 246 bp	PARSN 468 bp	PETKM 712 bp	INDES 754 bp
9	KORDS 98 bp	ESEN 225 bp	KORDS 433 bp	YKBNK 650 bp	CANTE 744 bp
10	TTKOM 96 bp	BRISA 218 bp	TKFEN 397 bp	MAVI 627 bp	KOZAA 707 bp

Haftalık Yabancı Takas Değişimleri

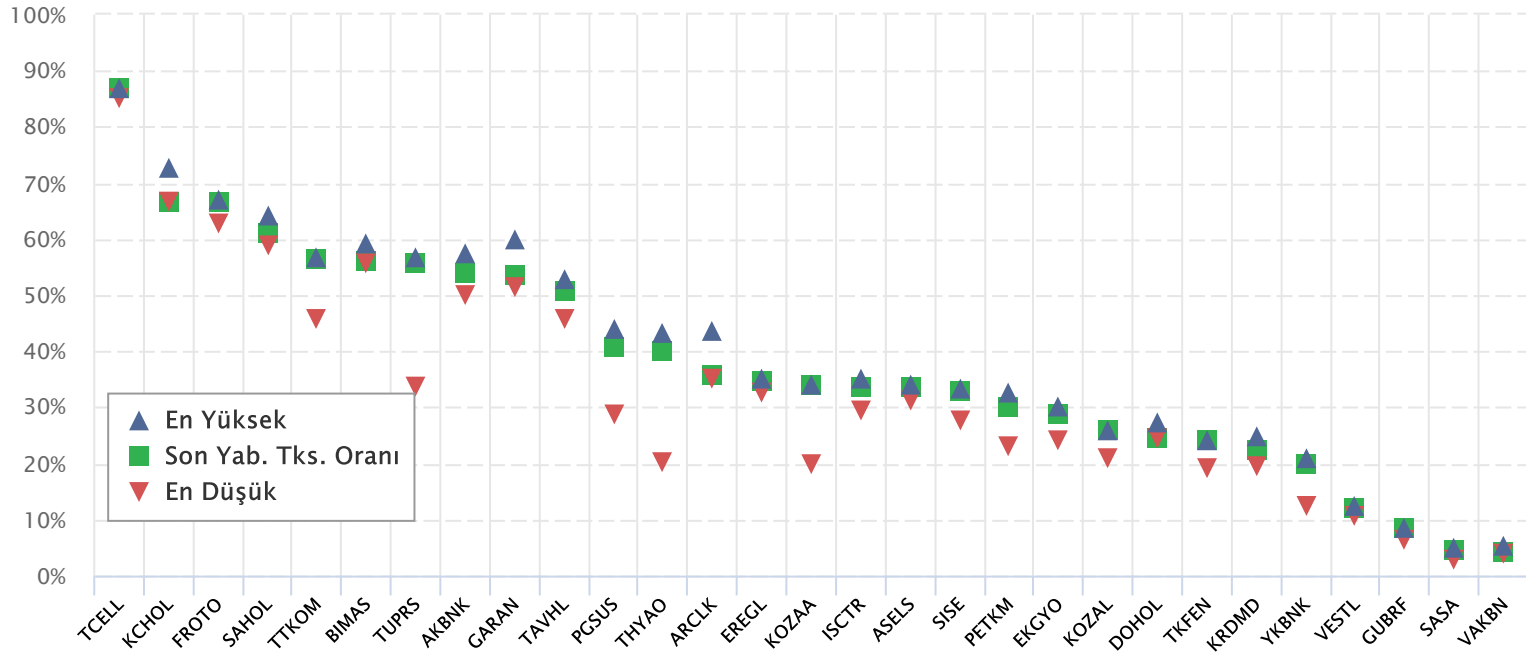


YABANCI TAKAS ORANI EN ÇOK AZALAN İLK 10 HİSSE (BIST - 100, bp)

	Haftalık	2 Haftalık	Aylık	3 Aylık	6 Aylık
1	GARAN -482 bp	TTRAK -562 bp	TTRAK -1,927 bp	TTRAK -2,483 bp	TTRAK -2,651 bp
2	MAVI -302 bp	GARAN -511 bp	GLYHO -856 bp	ARCLK -786 bp	ARCLK -1,977 bp
3	GLYHO -299 bp	TSKB -402 bp	BIOEN -457 bp	ARDYZ -456 bp	GLYHO -1,568 bp
4	SAHOL -248 bp	MAVI -291 bp	CANTE -298 bp	KCHOL -433 bp	YATAS -1,535 bp
5	DOHOL -218 bp	GLYHO -283 bp	AKSA -267 bp	YATAS -402 bp	KRDMD -1,035 bp
6	AKBNK -202 bp	SELEC -225 bp	SELEC -260 bp	GARAN -386 bp	BRISA -637 bp
7	BERA -174 bp	KCHOL -192 bp	DOHOL -215 bp	AEFES -300 bp	ISDMR -440 bp
8	ALGYO -172 bp	TAVHL -189 bp	KCHOL -198 bp	BIMAS -299 bp	SELEC -421 bp
9	ODAS -169 bp	BIOEN -155 bp	ULKER -151 bp	ISDMR -264 bp	DOHOL -350 bp
10	BIOEN -165 bp	ARCLK -137 bp	TSKB -127 bp	SELEC -247 bp	ALBRK -284 bp

BIST 30 Şirketlerinin Son 3 Aylık Yabancı Takas Oranları

Aşağıdaki tabloda, BIST 30 şirketlerinin cari yabancı takas oranlarının son üç aylık dönemde gördükleri en yüksek ve en düşük yabancı takas oranlarına olan konumunu görebilirsiniz. Tablo, cari yabancı takas oranı en yüksek hisseden en düşük hisseye doğru sıralanmıştır.



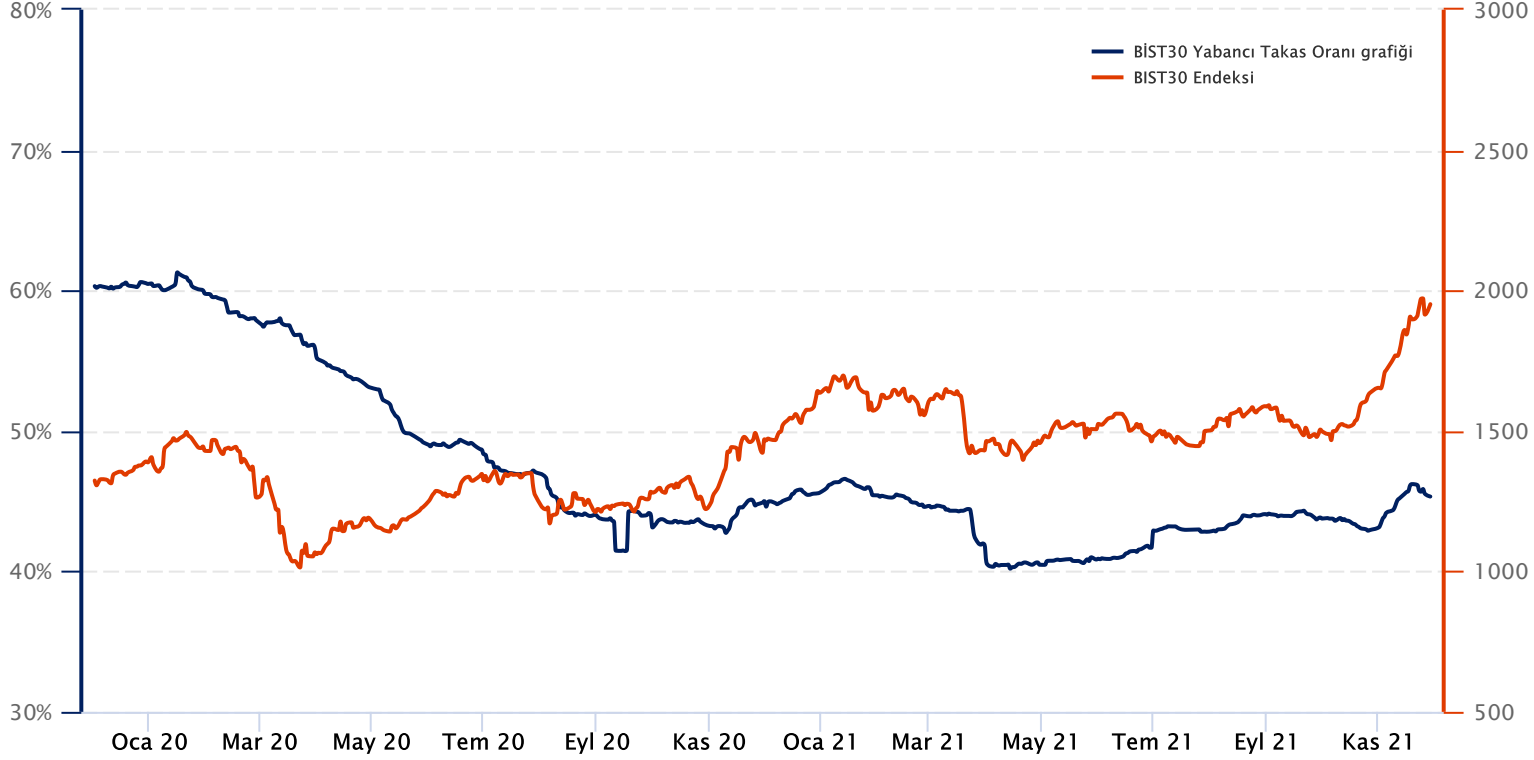
Kaynak: Finnet, Matriks, HLY Yatırım Danışmanlığı ve Bireysel Portföy Yönetimi



BIST 30 Yabancı Takas Oranı

Grafikteki verilere göre son iki yılda;

BIST 30 Endeksi Yabancı Takas Oranı 30/11/2021 tarihinde %45.14, minimum Yabancı Takas Oranı 14/04/2021 tarihinde %40.19, maksimum Yabancı Takas Oranı ise 16/01/2020 tarihinde %61.30 olarak gerçekleşmiştir.



Not: BIST 30 Yabancı Takas Oranı, endeks kapsamındaki şirketlerin endeks ağırlıkları ve yabancı takas oranları esas alınarak hesaplanmış olup Takasbank tarafından açıklanan yabancı takas oranından farklılık göstermektedir.

Kaynak: Finnet, Matriks, HLY Yatırım Danışmanlığı ve Bireysel Portföy Yönetimi



HalkYatirimMenkulDegerlerA.S



company/halk-yatirim-menkul-degerler



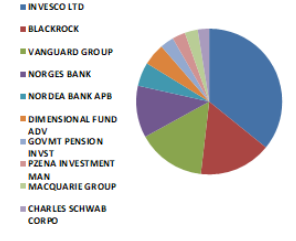
halkyatirim



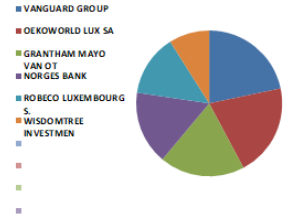
halkyatirim

BIST 30 - İlk 10 Yabancı Hissedar Pozisyonu

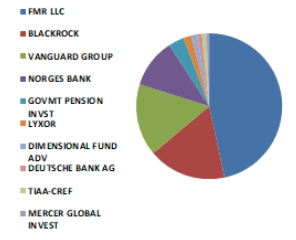
AKBNK TI	AKBNK TI - İlk 10 Yabancı Ortak	Pozisyon	Pozisyon Değişimi	Piyasa Değeri	Hisse Oranı	Bildirim Tarihi	Ülke
	INVESCO LTD	244,505,692	-12,877	4,117,475,891	4.70%	11/29/2021	United States
	BLACKROCK	109,422,896	-1,525,593	1,842,681,585	2.10%	11/29/2021	United States
	VANGUARD GROUP	103,390,274	832,688	1,741,092,230	1.99%	10/31/2021	United States
	NORGES BANK	78,344,376	78,344,376	1,319,319,304	1.51%	12/31/2020	Norway
	NORDEA BANK APB	36,072,393	45,527	607,459,104	0.69%	8/31/2021	Sweden
	DIMENSIONAL FUND ADV	33,408,200	-8,212,355	562,594,093	0.64%	11/26/2021	United States
	GOVMT PENSION INVST	21,055,558	-2,965,270	354,575,600	0.40%	3/31/2021	Japan
	PZENA INVESTMENT MAN	19,894,282	0	335,019,712	0.38%	10/31/2021	United States
	MACQUARIE GROUP	19,657,026	-140,058	331,024,321	0.38%	9/30/2021	Australia
	CHARLES SCHWAB CORPO	17,327,573	0	291,796,332	0.33%	11/29/2021	United States



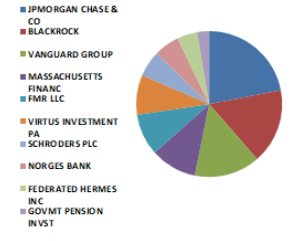
ARCLK TI	ARCLK TI - İlk 10 Yabancı Ortak	Pozisyon	Pozisyon Değişimi	Piyasa Değeri	Hisse Oranı	Bildirim Tarihi	Ülke
	VANGUARD GROUP	6,202,624	33,355	104,452,189	0.92%	10/31/2021	United States
	OEKOWORLD LUX SA	5,900,000	0	99,356,001	0.87%	7/30/2021	Luxembourg
	GRANTHAM MAYO VAN OT	5,434,135	1,525,183	91,510,834	0.80%	8/31/2021	United States
	NORGES BANK	4,635,367	4,635,367	78,059,581	0.69%	12/31/2020	Norway
	ROBECO LUXEMBOURG S.	3,900,391	0	65,682,585	0.58%	9/30/2021	Luxembourg
	WISDOMTREE INVESTMEN	2,544,250	9,548	42,845,170	0.38%	11/29/2021	United States



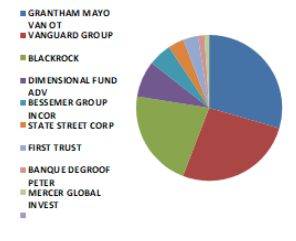
ASELS TI	ASELS TI - İlk 10 Yabancı Ortak	Pozisyon	Pozisyon Değişimi	Piyasa Değeri	Hisse Oranı	Bildirim Tarihi	Ülke
	FMR LLC	67,135,658	1,135,655	1,130,564,491	2.94%	9/30/2021	United States
	BLACKROCK	24,845,735	92,421	418,402,181	1.09%	11/26/2021	United States
	VANGUARD GROUP	22,985,817	77,407	387,081,162	1.01%	10/31/2021	United States
	NORGES BANK	15,623,672	15,623,672	263,102,639	0.69%	12/31/2020	Norway
	GOVMT PENSION INVST	4,946,110	-824,258	83,292,493	0.22%	3/31/2021	Japan
	LYXOR	2,605,822	380	43,882,043	0.11%	11/30/2021	France
	DIMENSIONAL FUND ADV	1,858,728	-411,905	31,300,980	0.08%	11/26/2021	United States
	DEUTSCHE BANK AG	1,496,785	0	25,205,860	0.07%	11/29/2021	Germany
	TIAA-CREF	1,255,331	102,253	21,139,774	0.06%	11/29/2021	United States
	MERCER GLOBAL INVEST	999,900	-1,199,900	16,838,316	0.04%	2/28/2021	Ireland



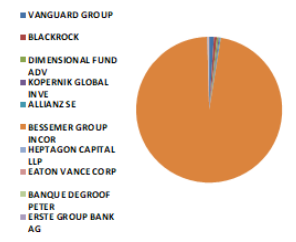
BIMAS TI	BIMAS TI - İlk 10 Yabancı Ortak	Pozisyon	Pozisyon Değişimi	Piyasa Değeri	Hisse Oranı	Bildirim Tarihi	Ülke
	JPMORGAN CHASE & CO	24,579,153	-3,733,428	413,912,940	4.05%	11/29/2021	United States
	BLACKROCK	18,614,639	-35,659	313,470,524	3.07%	11/29/2021	United States
	VANGUARD GROUP	16,306,000	36,153	274,593,042	2.69%	10/31/2021	United States
	MASSACHUSETTS FINANC	11,482,873	64,941	193,371,583	1.89%	10/31/2021	United States
	FMR LLC	10,343,076	641,188	174,177,401	1.70%	11/29/2021	United States
	VIRTUS INVESTMENT PA	9,884,366	8,868,366	166,452,725	1.63%	9/30/2021	United States
	SCHRODERS PLC	6,427,602	43,580	108,240,819	1.06%	10/31/2021	United Kingdom
	NORGES BANK	6,314,928	6,314,928	106,343,388	1.04%	12/31/2020	Norway
	FEDERATED HERMES INC	5,068,455	472,679	85,352,783	0.83%	9/30/2021	United States
	GOVMT PENSION INVST	2,995,576	-384,709	50,445,500	0.49%	3/31/2021	Japan



DOHOL TI	DOHOL TI - İlk 10 Yabancı Ortak	Pozisyon	Pozisyon Değişimi	Piyasa Değeri	Hisse Oranı	Bildirim Tarihi	Ülke
	GRANTHAM MAYO VAN OT	37,547,177	-351,004	632,294,466	1.43%	8/31/2021	United States
	VANGUARD GROUP	33,548,925	-2,989	564,963,902	1.28%	10/31/2021	United States
	BLACKROCK	27,537,111	259,876	463,724,953	1.05%	11/26/2021	United States
	DIMENSIONAL FUND ADV	10,285,325	-5,587,980	173,204,875	0.39%	9/30/2021	United States
	BESSEMER GROUP INCOR	6,634,452	0	111,724,173	0.25%	7/30/2021	United States
	STATE STREET CORP	4,546,603	36,502	76,564,795	0.17%	11/29/2021	United States
	FIRST TRUST	4,263,842	0	71,803,100	0.16%	11/29/2021	United States
	BANQUE DEGROOF PETER	1,779,060	0	29,959,371	0.07%	6/30/2021	Belgium
	MERCER GLOBAL INVEST	1,434,138	-647,723	24,150,884	0.05%	10/29/2021	Ireland



EKGYO TI	EKGYO TI - İlk 10 Yabancı Ortak	Pozisyon	Pozisyon Değişimi	Piyasa Değeri	Hisse Oranı	Bildirim Tarihi	Ülke
	VANGUARD GROUP	81,551,629	-223,139	1,373,329,445	2.15%	10/31/2021	United States
	BLACKROCK	51,028,828	410,134	859,325,471	1.34%	11/26/2021	United States
	DIMENSIONAL FUND ADV	29,371,088	11,078,053	494,609,126	0.77%	9/30/2021	United States
	KOPERNIK GLOBAL INVE	20,826,230	0	350,713,716	0.55%	9/30/2021	United States
	ALLIANZ SE	18,974,654	-7,801,393	319,533,176	0.50%	11/29/2021	Germany
	BESSEMER GROUP INCOR	18,659,402	0	314,224,333	200.00%	7/30/2021	United States
	HEPTAGON CAPITAL LLP	13,557,326	0	228,305,372	0.36%	9/30/2021	United Kingdom
	EATON VANCE CORP	10,480,759	8,680,663	176,495,983	0.28%	9/30/2021	United States
	BANQUE DEGROOF PETER	4,735,859	0	79,751,866	0.12%	6/30/2021	Belgium
	ERSTE GROUP BANK AG	3,900,000	0	65,676,001	0.10%	9/30/2021	Austria



Kaynak : Bloomberg

BIST 30 - İlk 10 Yabancı Hissedar Pozisyonu

EREGL TI	EREGL TI - İlk 10 Yabancı Ortak	Pozisyon	Pozisyon Değişimi	Piyasa Değeri	Hisse Oranı	Bildirim Tarihi	Ülke	
	EXPERT PLACEMENT SER	245,349,997	0	4,131,693,987	7.01%	2/7/2019	Romania	<ul style="list-style-type: none"> EXPERT PLACEMENT SER BLACKROCK VANGUARD GROUP NORGES BANK GQG PARTNERS LLC TT INTL FUNDS PLC GOVMT PENSION INVST GRANTHAM MAYO VAN OT SCHRODERS PLC CHARLES SCHWAB CORPO
	BLACKROCK	51,209,324	147,505	862,365,024	1.46%	11/29/2021	United States	
	VANGUARD GROUP	50,843,696	245,847	856,207,848	1.45%	10/31/2021	United States	
	NORGES BANK	32,794,133	32,794,133	552,253,205	0.94%	12/31/2020	Norway	
	GQG PARTNERS LLC	30,359,504	0	511,254,052	0.87%	7/31/2021	United States	
	TT INTL FUNDS PLC	9,704,096	456,152	163,416,978	0.28%	7/31/2021	Ireland	
	GOVMT PENSION INVST	8,566,912	-3,296,286	144,266,799	0.24%	3/31/2021	Japan	
	GRANTHAM MAYO VAN OT	6,809,681	-470,193	114,675,029	0.19%	8/31/2021	United States	
	SCHRODERS PLC	6,664,037	1,767,025	112,222,384	0.19%	7/31/2021	United Kingdom	
	CHARLES SCHWAB CORPO	5,697,699	0	95,949,252	0.16%	11/29/2021	United States	
FROTO TI	FROTO TI - İlk 10 Yabancı Ortak	Pozisyon	Pozisyon Değişimi	Piyasa Değeri	Hisse Oranı	Bildirim Tarihi	Ülke	
	FORD MOTOR CO	143,997,037	0	2,424,910,125	41.04%	12/31/2019	United States	<ul style="list-style-type: none"> FORD MOTOR CO BLACKROCK VANGUARD GROUP PZENA INVESTMENT MAN NORGES BANK GOLDMAN SACHS GROUP CANDRIAM INVESTORS G ALLIANCE BERNSTEIN GOVMT PENSION INVST SWEDBANK AB
	BLACKROCK	2,718,091	-57,900	45,772,653	0.77%	11/26/2021	United States	
	VANGUARD GROUP	2,589,862	-52,784	43,613,276	0.74%	10/31/2021	United States	
	PZENA INVESTMENT MAN	805,273	-226,572	13,560,797	0.23%	10/31/2021	United States	
	NORGES BANK	676,160	-508,244	11,386,535	0.19%	12/31/2020	Norway	
	GOLDMAN SACHS GROUP	588,514	-4,925	9,910,576	0.17%	11/29/2021	United States	
	CANDRIAM INVESTORS G	570,000	0	9,598,800	0.16%	9/30/2021	Luxembourg	
	ALLIANCE BERNSTEIN	562,101	-7,105	9,465,781	0.16%	9/30/2021	United States	
	GOVMT PENSION INVST	483,829	-5,153	8,147,680	0.14%	3/31/2021	Japan	
	SWEDBANK AB	462,965	289,979	7,796,331	0.13%	10/29/2021	Sweden	
GUBRF TI	GUBRF TI - İlk 10 Yabancı Ortak	Pozisyon	Pozisyon Değişimi	Piyasa Değeri	Hisse Oranı	Bildirim Tarihi	Ülke	
	VANGUARD GROUP	2,844,842	-270	47,907,140	0.85%	10/31/2021	United States	<ul style="list-style-type: none"> VANGUARD GROUP BLACKROCK DIMENSIONAL FUND ADV STATE STREET CORP CHARLES SCHWAB CORPO LEGAL & GENERAL GROU SVENSKA HANDELSBANKE TIAA-CREF EATON VANCE CORP INVESTORS TFI SA
	BLACKROCK	1,183,556	7,477	19,931,083	0.35%	11/26/2021	United States	
	DIMENSIONAL FUND ADV	205,942	-308,341	3,468,063	0.06%	11/19/2021	United States	
	STATE STREET CORP	111,164	1,906	1,872,002	0.03%	11/29/2021	United States	
	CHARLES SCHWAB CORPO	107,879	0	1,816,682	0.03%	11/29/2021	United States	
	LEGAL & GENERAL GROU	63,477	0	1,068,953	0.02%	10/29/2021	United Kingdom	
	SVENSKA HANDELSBANKE	58,454	0	984,365	0.02%	10/31/2021	Norway	
	TIAA-CREF	52,582	5,952	885,481	0.02%	9/30/2021	United States	
	EATON VANCE CORP	16,300	16,300	274,492	0.00%	9/30/2021	United States	
	INVESTORS TFI SA	11,800	0	198,712	0.00%	9/30/2021	Poland	
GARAN TI	GARAN TI - İlk 10 Yabancı Ortak	Pozisyon	Pozisyon Değişimi	Piyasa Değeri	Hisse Oranı	Bildirim Tarihi	Ülke	
	BANCO BILBAO VIZCAYA	2,093,700,000	0	35,257,908,319	49.85%	9/30/2020	Spain	<ul style="list-style-type: none"> BANCO BILBAO VIZCAYA BLACKROCK VANGUARD GROUP ROBECO LUXEMBOURG S NORGES BANK DIMENSIONAL FUND ADV TIAA-CREF GOVMT PENSION INVST TT INTL FUNDS PLC CHARLES SCHWAB CORPO
	BLACKROCK	86,696,844	-345,224	1,459,974,866	2.06%	11/29/2021	United States	
	VANGUARD GROUP	75,785,770	177,048	1,276,232,378	1.80%	10/31/2021	United States	
	ROBECO LUXEMBOURG S	39,498,506	37,333,981	665,154,847	0.94%	9/30/2021	Luxembourg	
	NORGES BANK	30,932,896	30,932,896	520,909,973	0.74%	12/31/2020	Norway	
	DIMENSIONAL FUND ADV	27,095,763	-7,104,724	456,292,653	0.65%	11/26/2021	United States	
	TIAA-CREF	21,721,527	483,296	365,790,518	0.52%	9/30/2021	United States	
	GOVMT PENSION INVST	16,173,823	-2,310,462	272,367,182	0.39%	3/31/2021	Japan	
	TT INTL FUNDS PLC	15,024,374	11,170,864	253,010,460	0.36%	7/31/2021	Ireland	
	CHARLES SCHWAB CORPO	13,130,465	13,466	221,117,033	0.31%	11/29/2021	United States	
ISCTR TI	ISCTR TI - İlk 10 Yabancı Ortak	Pozisyon	Pozisyon Değişimi	Piyasa Değeri	Hisse Oranı	Bildirim Tarihi	Ülke	
	BLACKROCK	64,926,734	-4,098,858	1,093,366,210	1.44%	11/29/2021	United States	<ul style="list-style-type: none"> BLACKROCK VANGUARD GROUP NORGES BANK DIMENSIONAL FUND ADV CHARLES SCHWAB CORPO GOVMT PENSION INVST STATE STREET CORP LYXOR BESSEMER GROUP INCOR WISDOMTREE INVESTMEN
	VANGUARD GROUP	55,220,433	4,238,571	929,912,100	1.23%	10/31/2021	United States	
	NORGES BANK	35,831,978	26,102,420	603,410,515	0.80%	12/31/2020	Norway	
	DIMENSIONAL FUND ADV	14,057,732	-3,643,678	236,732,209	0.31%	9/30/2021	United States	
	CHARLES SCHWAB CORPO	11,063,788	0	186,314,192	0.25%	11/29/2021	United States	
	GOVMT PENSION INVST	10,539,980	-4,094,526	177,493,265	0.23%	3/31/2021	Japan	
	STATE STREET CORP	6,440,642	246,029	108,460,412	0.14%	11/29/2021	United States	
	LYXOR	6,047,053	838	101,832,373	0.13%	11/30/2021	France	
	BESSEMER GROUP INCOR	5,685,925	0	95,750,978	0.13%	7/30/2021	United States	
	WISDOMTREE INVESTMEN	5,587,788	0	94,098,351	0.12%	11/29/2021	United States	
KCHOL TI	KCHOL TI - İlk 10 Yabancı Ortak	Pozisyon	Pozisyon Değişimi	Piyasa Değeri	Hisse Oranı	Bildirim Tarihi	Ülke	
	VANGUARD GROUP	30,066,387	94,064	506,317,962	1.19%	10/31/2021	United States	<ul style="list-style-type: none"> VANGUARD GROUP BLACKROCK SCHRODERS PLC NORGES BANK CHARLES SCHWAB CORPO GOVMT PENSION INVST FMR LLC M&G PLC STATE STREET CORP CAISSE DE DEPOT ET P
	BLACKROCK	26,136,031	40,208	440,130,766	1.03%	11/29/2021	United States	
	SCHRODERS PLC	13,052,579	-834,803	219,805,432	0.51%	10/31/2021	United Kingdom	
	NORGES BANK	11,070,265	5,228,614	186,423,264	0.44%	12/31/2020	Norway	
	CHARLES SCHWAB CORPO	5,041,775	8,016	84,903,492	0.20%	11/29/2021	United States	
	GOVMT PENSION INVST	5,031,956	-1,603,563	84,738,140	0.20%	3/31/2021	Japan	
	FMR LLC	4,725,307	96,540	79,574,171	0.19%	9/30/2021	United States	
	M&G PLC	4,645,287	-147,482	78,226,634	0.18%	8/31/2021	United Kingdom	
	STATE STREET CORP	4,283,356	69,561	72,131,716	0.17%	11/29/2021	United States	
	CAISSE DE DEPOT ET P	4,134,836	2,673,782	69,630,639	0.16%	12/31/2020	Canada	

Kaynak : Bloomberg



BIST 30 - İlk 10 Yabancı Hissedar Pozisyonu

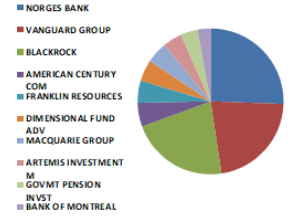
KOZAA TI	KOZAA TI - İlk 10 Yabancı Ortak	Pozisyon	Pozisyon Değişimi	Piyasa Değeri	Hisse Oranı	Bildirim Tarihi	Ülke		
	VANGUARD GROUP	6,432,822	3,503	108,328,723	1.66%	10/31/2021	United States	<ul style="list-style-type: none"> VANGUARD GROUP BLACKROCK GRANTHAM MAYO VAN OT DIMENSIONAL FUND ADV DEUTSCHE BANK AG FIRST TRUST UBS FRANK RUSSELL COMPAN EATON VANCE CORP TIAA-CREF 	
	BLACKROCK	6,186,910	47,350	104,187,565	1.59%	11/26/2021	United States		
	GRANTHAM MAYO VAN OT	3,170,795	1,324,051	53,396,188	0.82%	8/31/2021	United States		
	DIMENSIONAL FUND ADV	2,520,197	-684,828	42,440,118	0.65%	9/30/2021	United States		
	DEUTSCHE BANK AG	607,536	0	10,230,906	0.16%	9/30/2021	Germany		
	FIRST TRUST	445,991	0	7,510,489	0.11%	11/29/2021	United States		
	UBS	343,561	0	5,785,567	0.09%	11/29/2021	Switzerland		
	FRANK RUSSELL COMPAN	224,976	0	3,788,596	0.06%	10/31/2021	United States		
	EATON VANCE CORP	220,793	0	3,718,154	0.06%	9/30/2021	United States		
	TIAA-CREF	207,266	40,022	3,490,359	0.05%	9/30/2021	United States		
KOZAL TI	KOZAL TI - İlk 10 Yabancı Ortak	Pozisyon	Pozisyon Değişimi	Piyasa Değeri	Hisse Oranı	Bildirim Tarihi	Ülke		
	VAN ECK ASSOCIATES C	2,802,440	0	47,193,090	1.84%	11/29/2021	United States	<ul style="list-style-type: none"> VAN ECK ASSOCIATES C VANGUARD GROUP BLACKROCK GRANTHAM MAYO VAN OT VICTORY CAPITAL MANA DIMENSIONAL FUND ADV ALPS ADVISORS INC DEUTSCHE BANK AG UBS STATE STREET CORP 	
	VANGUARD GROUP	1,670,980	1,777	28,139,303	1.10%	10/31/2021	United States		
	BLACKROCK	1,317,010	6,075	27,028,035	0.86%	11/26/2021	United States		
	GRANTHAM MAYO VAN OT	1,248,489	348,589	21,024,555	0.82%	8/31/2021	United States		
	VICTORY CAPITAL MANA	298,319	0	5,023,692	0.20%	9/30/2021	United States		
	DIMENSIONAL FUND ADV	293,525	-90,149	4,942,961	0.19%	11/26/2021	United States		
	ALPS ADVISORS INC	217,900	217,900	3,669,436	0.14%	11/29/2021	United States		
	DEUTSCHE BANK AG	139,946	55,000	2,356,691	0.09%	9/30/2021	Germany		
	UBS	117,077	10,306	1,971,577	0.08%	11/29/2021	Switzerland		
	STATE STREET CORP	108,530	0	1,827,645	0.07%	11/29/2021	United States		
KRDM TI	KRDM TI - İlk 10 Yabancı Ortak	Pozisyon	Pozisyon Değişimi	Piyasa Değeri	Hisse Oranı	Bildirim Tarihi	Ülke		
	VANGUARD GROUP	34,674,760	20,679	583,922,964	4.44%	10/31/2021	United States	<ul style="list-style-type: none"> VANGUARD GROUP NORGES BANK BLACKROCK DIMENSIONAL FUND ADV ALLIANCE BERNSTEIN AZIMUT HOLDING SPA HSBC SCHRODERS PLC EVLV BANK PLC 	
	NORGES BANK	29,656,380	29,166,338	499,413,444	3.80%	12/31/2020	Norway		
	BLACKROCK	22,388,838	135,879	377,028,035	2.87%	11/26/2021	United States		
	DIMENSIONAL FUND ADV	10,531,689	-359,271	177,353,644	1.35%	11/26/2021	United States		
	ALLIANCE BERNSTEIN	3,685,940	0	62,071,230	0.47%	9/30/2021	United States		
	AZIMUT HOLDING SPA	3,325,000	3,325,000	55,993,001	0.43%	4/30/2021	Italy		
	HSBC	3,200,000	0	53,888,000	0.41%	9/30/2021	United Kingdom		
	SCHRODERS PLC	2,123,098	0	35,752,971	0.27%	7/31/2021	United Kingdom		
	EVLV BANK PLC	2,005,930	0	33,779,862	0.26%	9/30/2021	Finland		
PETKM TI	PETKM TI - İlk 10 Yabancı Ortak	Pozisyon	Pozisyon Değişimi	Piyasa Değeri	Hisse Oranı	Bildirim Tarihi	Ülke		
	VANGUARD GROUP	42,342,219	44,301	713,042,974	1.67%	10/31/2021	United States	<ul style="list-style-type: none"> VANGUARD GROUP BLACKROCK NORGES BANK DIMENSIONAL FUND ADV BESSEMER GROUP INCOR STATE STREET CORP CHARLES SCHWAB CORPO ERSTE GROUP BANK AG SCHRODERS PLC MIRAE ASSET GLOBAL I 	
	BLACKROCK	33,878,996	279,484	570,522,298	1.34%	11/26/2021	United States		
	NORGES BANK	19,947,031	19,947,031	335,908,005	0.79%	12/31/2020	Norway		
	DIMENSIONAL FUND ADV	8,388,341	-1,350,782	141,259,664	0.33%	11/26/2021	United States		
	BESSEMER GROUP INCOR	7,551,154	0	127,161,435	0.30%	7/30/2021	United States		
	STATE STREET CORP	3,702,396	-1,234	62,348,349	0.15%	11/29/2021	United States		
	CHARLES SCHWAB CORPO	2,159,403	0	36,364,347	0.09%	11/29/2021	United States		
	ERSTE GROUP BANK AG	2,110,000	0	35,532,400	0.08%	9/30/2021	Austria		
	SCHRODERS PLC	2,013,826	50,821	33,912,830	0.08%	10/31/2021	United Kingdom		
	MIRAE ASSET GLOBAL I	1,950,528	0	32,846,892	0.08%	11/29/2021	South Korea		
PGSUS TI	PGSUS TI - İlk 10 Yabancı Ortak	Pozisyon	Pozisyon Değişimi	Piyasa Değeri	Hisse Oranı	Bildirim Tarihi	Ülke		
	CAPITAL GROUP COMPAN	6,563,603	0	110,531,076	6.42%	10/31/2021	United States	<ul style="list-style-type: none"> CAPITAL GROUP COMPAN US GLOBAL INVESTORS VANGUARD GROUP BLACKROCK NORGES BANK DIMENSIONAL FUND ADV HSBC RAIFFEISEN BANK INTE 	
	US GLOBAL INVESTORS	2,161,607	0	36,401,462	2.11%	11/26/2021	United States		
	VANGUARD GROUP	1,234,453	1,062	20,788,189	1.21%	10/31/2021	United States		
	BLACKROCK	1,052,760	9,647	17,728,479	1.03%	11/26/2021	United States		
	NORGES BANK	498,427	-1,652,877	8,399,511	0.49%	12/31/2020	Norway		
	DIMENSIONAL FUND ADV	217,933	-201,578	3,669,992	0.21%	11/26/2021	United States		
	HSBC	210,000	0	3,536,400	0.21%	8/31/2021	United Kingdom		
	RAIFFEISEN BANK INTE	75,000	0	1,263,000	0.07%	9/30/2021	Austria		
SAHOL TI	SAHOL TI - İlk 10 Yabancı Ortak	Pozisyon	Pozisyon Değişimi	Piyasa Değeri	Hisse Oranı	Bildirim Tarihi	Ülke		
	HELIKON LONG SHRT EQ	113,041,085	113,041,085	1,903,611,889	5.54%	10/1/2021	Ireland		<ul style="list-style-type: none"> HELIKON LONG SHRT EQ INVESCO LTD VANGUARD GROUP BLACKROCK NORDEA BANK APB NINETY ONE UK LTD CHARLES SCHWAB CORPO PICTET FUNDS SKAGEN AS SWEDBANK AB
	INVESCO LTD	36,908,126	-16,240	621,532,847	1.81%	11/29/2021	United States		
	VANGUARD GROUP	31,332,277	34,249	527,635,549	1.54%	10/31/2021	United States		
	BLACKROCK	21,686,811	180,350	365,205,901	1.06%	11/29/2021	United States		
	NORDEA BANK APB	21,372,261	804,809	359,908,879	1.05%	9/30/2021	Sweden		
	NINETY ONE UK LTD	18,385,805	695,315	309,616,959	0.90%	9/30/2021	United Kingdom		
	CHARLES SCHWAB CORPO	14,694,395	13,398	247,453,614	0.72%	11/29/2021	United States		
	PICTET FUNDS	13,876,581	-1,277,804	233,681,626	0.68%	7/31/2021	Switzerland		
	SKAGEN AS	13,201,816	0	222,318,583	0.65%	10/31/2021	Norway		
	SWEDBANK AB	12,793,546	6,396,773	215,443,317	0.63%	10/29/2021	Sweden		

Kaynak : Bloomberg

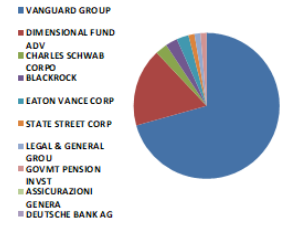


BIST 30 - İlk 10 Yabancı Hissedar Pozisyonu

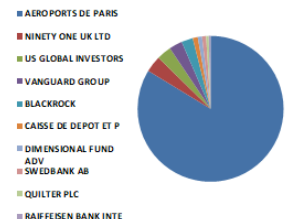
SISE TI	SISE TI - İlk 10 Yabancı Ortak	Pozisyon	Pozisyon Değişimi	Piyasa Değeri	Hisse Oranı	Bildirim Tarihi	Ülke
	NORGES BANK	57,672,903	32,739,002	971,211,695	1.88%	12/31/2020	Norway
	VANGUARD GROUP	49,632,258	312,524	835,807,232	1.62%	10/31/2021	United States
	BLACKROCK	49,118,137	-639,252	827,149,435	1.60%	11/26/2021	United States
	AMERICAN CENTURY COM	11,948,530	11,801,844	201,213,247	0.39%	11/29/2021	United States
	FRANKLIN RESOURCES	11,049,534	-17,608	186,074,154	0.36%	10/31/2021	United States
	DIMENSIONAL FUND ADV	10,865,344	-7,986,009	182,972,395	0.35%	11/26/2021	United States
	MACQUARIE GROUP	10,703,582	27,114	180,248,323	0.35%	9/30/2021	Australia
	ARTEMIS INVESTMENT M	9,445,605	500,000	159,063,990	0.31%	7/30/2021	United Kingdom
	GOVMT PENSION INVST	8,646,568	8,608,351	145,608,206	0.28%	3/31/2021	Japan
	BANK OF MONTREAL	6,318,040	5,621,288	106,395,795	0.21%	9/30/2021	Canada



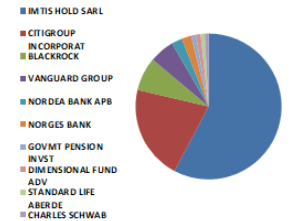
SASA TI	SASA TI - İlk 10 Yabancı Ortak	Pozisyon	Pozisyon Değişimi	Piyasa Değeri	Hisse Oranı	Bildirim Tarihi	Ülke
	VANGUARD GROUP	5,902,307	-538	99,394,851	0.53%	10/31/2021	United States
	DIMENSIONAL FUND ADV	1,488,300	-244,319	25,062,972	0.13%	11/19/2021	United States
	CHARLES SCHWAB CORPO	231,293	0	3,894,974	0.02%	11/29/2021	United States
	BLACKROCK	226,220	0	3,809,545	0.02%	8/31/2021	United States
	EATON VANCE CORP	172,872	100,566	2,911,165	0.02%	9/30/2021	United States
	STATE STREET CORP	138,496	0	2,332,273	0.01%	11/4/2021	United States
	LEGAL & GENERAL GROU	117,809	0	1,983,904	0.01%	10/29/2021	United Kingdom
	GOVMT PENSION INVST	69,356	69,356	1,167,955	0.01%	3/31/2021	Japan
	ASSICURAZIONI GENERA	29,662	0	499,508	0.00%	9/30/2021	Italy
	DEUTSCHE BANK AG	24,020	-1,349	404,497	0.00%	11/29/2021	Germany



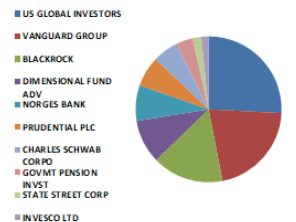
TAVHL TI	TAVHL TI - İlk 10 Yabancı Ortak	Pozisyon	Pozisyon Değişimi	Piyasa Değeri	Hisse Oranı	Bildirim Tarihi	Ülke
	AEROPORTS DE PARIS	167,545,312	2,992	2,821,463,080	46.12%	12/31/2020	France
	NINETY ONE UK LTD	7,294,017	339,525	122,831,247	2.01%	9/30/2021	United Kingdom
	US GLOBAL INVESTORS	6,457,340	0	108,741,607	1.78%	11/26/2021	United States
	VANGUARD GROUP	5,877,623	-12,918	98,979,172	1.62%	10/31/2021	United States
	BLACKROCK	5,059,060	42,276	85,194,571	1.39%	11/26/2021	United States
	CAISSE DE DEPOT ET P	2,264,819	2,018,317	38,139,552	0.62%	12/31/2020	Canada
	DIMENSIONAL FUND ADV	1,889,464	137,041	31,818,574	0.52%	11/26/2021	United States
	SWEDBANK AB	1,803,464	901,732	30,370,334	0.50%	10/29/2021	Sweden
	QUILTER PLC	1,166,978	-6,386	19,651,910	0.32%	9/30/2021	United Kingdom
	RAIFFEISEN BANK INTE	810,000	0	13,640,400	0.22%	9/30/2021	Austria



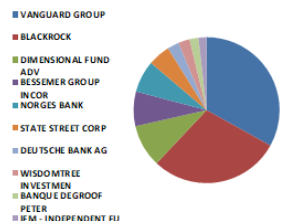
TCELL TI	TCELL TI - İlk 10 Yabancı Ortak	Pozisyon	Pozisyon Değişimi	Piyasa Değeri	Hisse Oranı	Bildirim Tarihi	Ülke
	IMTIS HOLD SARL	435,600,000	0	7,335,504,066	19.80%	11/15/2021	Luxembourg
	CITIGROUP INCORPORAT	157,954,388	1,889,560	2,659,951,918	7.18%	12/11/2020	United States
	BLACKROCK	56,187,571	-100,162	946,198,704	2.55%	11/29/2021	United States
	VANGUARD GROUP	41,868,752	911,015	705,069,790	1.90%	10/31/2021	United States
	NORDEA BANK APB	17,908,832	297,197	301,584,734	0.81%	9/30/2021	Sweden
	NORGES BANK	16,097,657	16,097,657	271,084,546	0.73%	12/31/2020	Norway
	GOVMT PENSION INVST	7,907,106	-979,364	133,155,666	0.36%	3/31/2021	Japan
	DIMENSIONAL FUND ADV	7,835,688	-931,149	131,952,987	0.36%	11/26/2021	United States
	STANDARD LIFE ABERDE	6,848,387	-11,912	115,326,838	0.31%	10/31/2021	United Kingdom
	CHARLES SCHWAB CORPO	6,275,446	9,516	105,678,512	0.29%	11/29/2021	United States



THYAO TI	THYAO TI - İlk 10 Yabancı Ortak	Pozisyon	Pozisyon Değişimi	Piyasa Değeri	Hisse Oranı	Bildirim Tarihi	Ülke
	US GLOBAL INVESTORS	24,249,628	0	408,363,739	1.76%	11/26/2021	United States
	VANGUARD GROUP	19,865,273	486,501	334,531,200	1.44%	10/31/2021	United States
	BLACKROCK	14,904,094	83,222	250,984,945	1.08%	11/29/2021	United States
	DIMENSIONAL FUND ADV	9,087,169	-3,533,807	153,027,927	0.66%	11/26/2021	United States
	NORGES BANK	7,511,083	7,511,083	126,486,639	0.54%	12/31/2020	Norway
	PRUDENTIAL PLC	6,294,640	-1,772,041	106,001,739	0.46%	9/30/2021	United Kingdom
	CHARLES SCHWAB CORPO	5,331,195	0	89,777,325	0.39%	11/29/2021	United States
	GOVMT PENSION INVST	3,445,226	-1,135,367	58,017,606	0.25%	3/31/2021	Japan
	STATE STREET CORP	1,786,525	5,535	30,085,081	0.13%	11/29/2021	United States
	INVESCO LTD	1,505,011	0	25,344,385	0.11%	11/29/2021	United States



TKFEN TI	TKFEN TI - İlk 10 Yabancı Ortak	Pozisyon	Pozisyon Değişimi	Piyasa Değeri	Hisse Oranı	Bildirim Tarihi	Ülke
	VANGUARD GROUP	6,201,682	19,707	104,436,326	1.68%	10/31/2021	United States
	BLACKROCK	5,426,835	47,277	91,387,902	1.47%	11/26/2021	United States
	DIMENSIONAL FUND ADV	1,758,857	-746,341	29,619,152	0.48%	11/26/2021	United States
	BESSEMER GROUP INCOR	1,452,781	0	24,464,832	0.39%	7/30/2021	United States
	NORGES BANK	1,348,348	-2,403,752	22,706,181	0.36%	12/31/2020	Norway
	STATE STREET CORP	918,455	0	15,466,782	0.25%	11/29/2021	United States
	DEUTSCHE BANK AG	470,166	0	7,917,596	0.13%	11/29/2021	Germany
	WISDOMTREE INVESTMEN	467,373	0	7,870,561	0.13%	11/29/2021	United States
	BANQUE DEGROOF PETER	378,715	0	6,377,561	0.10%	6/30/2021	Belgium
	IFM - INDEPENDENT FU	350,000	50,000	5,894,000	0.09%	6/30/2021	Liechtenstein



Kaynak : Bloomberg

BIST 30 - İlk 10 Yabancı Hissedar Pozisyonu

TTKOM TI	TTKOM TI - İlk 10 Yabancı Ortak	Pozisyon	Pozisyon Değişimi	Piyasa Değeri	Hisse Oranı	Bildirim Tarihi	Ülke	
	VANGUARD GROUP	18,506,221	7,350	311,644,764	0.53%	10/31/2021	United States	<ul style="list-style-type: none"> VANGUARD GROUP HARTFORD FINANCIAL S VICTORY CAPITAL MANA CANADIAN IMPERIAL BA AXA FRANK RUSSELL COMPAN DIMENSIONAL FUND ADV FLEXSHARES TRUST JPMORGAN CHASE & CO SCHRODERS PLC
	HARTFORD FINANCIAL S	9,980,608	250,652	168,073,440	0.29%	10/31/2021	United States	
	VICTORY CAPITAL MANA	5,973,718	-2,640,485	100,597,412	0.17%	9/30/2021	United States	
	CANADIAN IMPERIAL BA	5,660,355	5,660,355	95,320,379	0.16%	8/31/2021	Canada	
	AXA	5,010,882	1,040,414	84,383,254	0.14%	9/30/2021	France	
	FRANK RUSSELL COMPAN	4,018,877	1,851,619	67,677,889	0.11%	10/31/2021	United States	
	DIMENSIONAL FUND ADV	3,499,644	-578,118	58,934,005	0.10%	11/26/2021	United States	
	FLEXSHARES TRUST	3,083,259	0	51,922,082	0.09%	11/29/2021	United States	
	JPMORGAN CHASE & CO	2,838,905	0	47,807,161	0.08%	11/29/2021	United States	
	SCHRODERS PLC	2,353,478	0	39,632,570	0.07%	10/31/2021	United Kingdom	
TUPRS TI	TUPRS TI - İlk 10 Yabancı Ortak	Pozisyon	Pozisyon Değişimi	Piyasa Değeri	Hisse Oranı	Bildirim Tarihi	Ülke	
	BLACKROCK	12,498,780	0	210,479,457	4.99%	1/30/2020	United States	<ul style="list-style-type: none"> BLACKROCK VANGUARD GROUP NORGES BANK CHARLES SCHWAB CORP GOVMT PENSION INVST EATON VANCE CORP WELLINGTON MANAGEMEN LYXOR UMB BANK N A FMR LLC
	VANGUARD GROUP	4,442,862	-114,196	74,817,797	1.77%	10/31/2021	United States	
	NORGES BANK	2,437,002	2,437,002	41,039,114	0.97%	12/31/2020	Norway	
	CHARLES SCHWAB CORP	1,004,414	0	16,914,332	0.40%	11/29/2021	United States	
	GOVMT PENSION INVST	872,451	-255,564	14,692,075	0.35%	3/31/2021	Japan	
	EATON VANCE CORP	555,859	278,506	9,360,666	0.22%	9/30/2021	United States	
	WELLINGTON MANAGEMEN	555,434	219,001	9,353,509	0.22%	10/31/2020	United States	
	LYXOR	477,009	70	8,032,832	0.19%	11/30/2021	France	
	UMB BANK N A	453,370	132,980	7,634,751	0.18%	9/30/2021	United States	
	FMR LLC	438,023	94,520	7,376,307	0.17%	9/30/2021	United States	
VAKBN TI	VAKBN TI - İlk 10 Yabancı Ortak	Pozisyon	Pozisyon Değişimi	Piyasa Değeri	Hisse Oranı	Bildirim Tarihi	Ülke	
	VANGUARD GROUP	28,810,056	4,533,130	485,161,347	0.74%	10/31/2021	United States	<ul style="list-style-type: none"> VANGUARD GROUP DIMENSIONAL FUND ADV BLACKROCK STATE STREET CORP MIRAE ASSET GLOBAL I FIRST TRUST CHARLES SCHWAB CORP DEUTSCHE BANK AG LEGAL & GENERAL GROU TIAA-CREF
	DIMENSIONAL FUND ADV	10,277,242	-4,325,842	173,068,757	0.26%	11/26/2021	United States	
	BLACKROCK	6,687,370	118,751	112,615,312	0.17%	11/26/2021	United States	
	STATE STREET CORP	2,320,363	317,534	39,074,913	0.06%	11/29/2021	United States	
	MIRAE ASSET GLOBAL I	1,260,930	0	21,234,061	0.03%	11/29/2021	South Korea	
	FIRST TRUST	974,944	0	16,418,057	0.02%	11/29/2021	United States	
	CHARLES SCHWAB CORP	833,633	0	14,038,380	0.02%	11/29/2021	United States	
	DEUTSCHE BANK AG	812,997	444,300	13,690,870	0.02%	9/30/2021	Germany	
	LEGAL & GENERAL GROU	801,723	0	13,501,015	0.02%	10/29/2021	United Kingdom	
	TIAA-CREF	696,100	0	11,722,324	0.02%	9/30/2021	United States	
VESTL TI	VESTL TI - İlk 10 Yabancı Ortak	Pozisyon	Pozisyon Değişimi	Piyasa Değeri	Hisse Oranı	Bildirim Tarihi	Ülke	
	VANGUARD GROUP	2,613,523	-231	44,011,728	0.78%	10/31/2021	United States	<ul style="list-style-type: none"> VANGUARD GROUP DIMENSIONAL FUND ADV ALLIANZ SE WISDOMTREE INVESTMEN BLACKROCK NORGES BANK STATE STREET CORP FIRST TRUST POWER CORP OF CANADA EATON VANCE CORP
	DIMENSIONAL FUND ADV	1,739,080	215,677	29,286,107	0.52%	11/26/2021	United States	
	ALLIANZ SE	1,583,168	-18,254	26,660,549	0.47%	10/29/2021	Germany	
	WISDOMTREE INVESTMEN	1,558,959	0	26,252,870	0.46%	11/29/2021	United States	
	BLACKROCK	1,148,365	21,251	19,338,467	0.34%	11/26/2021	United States	
	NORGES BANK	1,046,696	1,046,696	17,626,361	0.31%	12/31/2020	Norway	
	STATE STREET CORP	473,067	0	7,966,448	0.14%	11/29/2021	United States	
	FIRST TRUST	329,435	0	5,547,685	0.10%	11/29/2021	United States	
	POWER CORP OF CANADA	202,097	202,097	3,403,314	0.06%	8/31/2021	Canada	
	EATON VANCE CORP	121,552	31,267	2,046,936	0.04%	9/30/2021	United States	
YKBNK TI	YKBNK TI - İlk 10 Yabancı Ortak	Pozisyon	Pozisyon Değişimi	Piyasa Değeri	Hisse Oranı	Bildirim Tarihi	Ülke	
	UNICREDIT SPA	1,689,410,260	0	28,449,669,036	20.00%	3/31/2020	Italy	<ul style="list-style-type: none"> UNICREDIT SPA BLACKROCK VANGUARD GROUP DIMENSIONAL FUND ADV GOVMT PENSION INVST BESSEMER GROUP INCOR MD FINANCIAL MANAGEM WISDOMTREE INVESTMEN RAIFFEISEN BANK INTE DEUTSCHE BANK AG
	BLACKROCK	70,002,679	694,667	1,178,845,125	0.83%	11/29/2021	United States	
	VANGUARD GROUP	50,410,406	-4,725	848,911,245	0.60%	10/31/2021	United States	
	DIMENSIONAL FUND ADV	33,511,590	-1,598,143	564,335,181	0.40%	11/26/2021	United States	
	GOVMT PENSION INVST	18,356,023	17,675,551	309,115,430	0.22%	3/31/2021	Japan	
	BESSEMER GROUP INCOR	12,793,473	0	215,442,087	0.15%	7/30/2021	United States	
	MD FINANCIAL MANAGEM	9,676,302	1,067,437	162,948,927	0.11%	10/31/2021	Canada	
	WISDOMTREE INVESTMEN	7,195,936	0	121,179,563	0.09%	11/29/2021	United States	
	RAIFFEISEN BANK INTE	7,130,000	-5,500,000	120,069,201	0.08%	9/30/2021	Austria	
	DEUTSCHE BANK AG	7,117,277	0	119,854,946	0.08%	11/29/2021	Germany	

Kaynak : Bloomberg



Yatırım Danışmanlığı ve Bireysel Portföy Yönetimi

Gökçe ARSLAN
DirektörÖzlem ÜNAL
YönetmenTuba ŞAHİN
YönetmenSemih Can ÖZER
UzmanGizem Tetik ARGİN
UzmanSemih ÖZER
Uzmanytrdanismanligibpy@halkyatirim.com.tr
0 (212) 314 81 81

Çekince : "Yatırım Danışmanlığı hizmeti; aracı kurumlar, portföy yönetim şirketleri, mevduat kabul etmeyen bankalar ile müşteri arasında imzalanacak Yatırım Danışmanlığı sözleşmesi çerçevesinde sunulmaktadır. Burada yer alan bilgi, yorum ve tavsiyeleri, kişilerin yerindelik testi ile belirlendiği risk seviyeleri dikkate alınarak, Halk Yatırım Yatırım Danışmanlığı ve Araştırma birimi nezdinde güvenilir olduğuna inanılan bilgi kaynaklarından yararlanarak hazırlanmakta ve kişiye özel sunulmaktadır. Verilen bu tavsiyeler mali durumunuz ile risk ve getiri tercihlerinize uygun olmayabilir. Bu nedenle, risk yapınıza uygun olmayan şekilde sadece burada yer alan bilgilere dayanılarak yatırım kararı verilmesi beklentilerinize uygun sonuçlar doğurmayabilir. Size özel olarak tahsis edilen Yatırım Danışmanınız ile irtibata geçmeniz ve mali durumunuz ve risk seviyelerinize uygun kararları birlikte almanız tavsiye edilir.

Veri ve grafikler güvenilirliğine inandığımız güvenilir kaynaklardan derlenmiş olup, yapılan yorumlar sadece HALK YATIRIM MENKUL DEĞERLER A.Ş. Yatırım Danışmanlığı'nın beklentilerini yansıtmaktadır. Bu bilgiler ışığında yapılan ve yapılacak olan ileriye dönük yatırımların sonuçlarından Şirketimiz hiçbir şekilde sorumlu tutulamaz. Ayrıca, Halk Yatırım Menkul Değerler A.Ş.'nin yazılı izni olmadıkça içeriği kısmen ya da tamamen üçüncü kişilerce hiç bir şekil ve ortamda yayınlanamaz, iktisap edilemez, alıntı yapılamaz, kullanılamaz. İletim, gönderilen kişiye özel ve münhasırdır. İlave olarak, bu raporun gönderildiği ve yukarıdaki açıklamalarımız doğrultusunda kullanıldığı ülkelerdeki yasal düzenlemelerden kaynaklı tüm talep ve dava haklarımız saklıdır.

Uyarı Notu: Bu e-posta'nın içerdiği bilgiler (ekleri dahil olmak üzere) gizlidir. Onayımız olmaksızın üçüncü kişilere açıklanamaz. Bu mesajın gönderilmek istendiği kişi değilseniz, lütfen mesajı sisteminizden derhal siliniz. Halk Yatırım Menkul Değerler A.Ş. bu mesajın içerdiği bilgilerin doğruluğu veya eksiksiz olduğu konusunda bir garanti vermemektedir. Bu nedenle bilgilerin ne şekilde olursa olsun, içeriğinden, iletilmesinden, alınmasından, saklanmasından sorumlu değildir. Bu mesajın içeriği yazarına ait olup, Halk Yatırım Menkul Değerler A.Ş.'nin görüşlerini içermeyebilir.

